






Testbogen Juniorabzeichen

THEORIE









1. Wähle den Schlüssel deines Instrumentes und benenne die Töne!

 <p><u>c</u>¹ <u>h</u>¹ <u>es</u>¹ <u>a</u>²</p>	 <p><u>C</u> <u>H</u> <u>es</u> <u>a</u></p>	4
--	--	---

2. Wie heißen folgende Zeichen und was bewirken sie? (Ordne zu!)

A 	B Auflösungszeichen	C Der Ton wird einen Halbton höher
B 	C Kreuz	A Der Ton wird einen Halbton tiefer
C 	A B	B Macht Halbtonveränderung wieder rückgängig

3. Ordne die Begriffe den Notenwerten und Pausenzeichen zu!

A Halbe Note/Halbe Pause	D 	B 
B Viertelnote/Viertelpause	C 	A 
C Ganze Note/Ganze Pause	B 	D 
D Achtelnote/Achtelpause	A 	C 

4. Die Verlängerung der Notenwerte – ordne zu!


A 	A 
B 	B 

4	
6	
8	
2	
20	


5. In jedem Takt fehlt ein Notenwert – ergänze bei x!




6. Wähle den Schlüssel deines Instrumentes und schreibe die Noten in der richtigen Reihenfolge von unten nach oben!




7. Ordne folgende Zeichen und Begriffe einander zu!



B Wiederholungszeichen



C Taktstrich



A Schlusstrich

8. Wie heißen folgende Zeichen und was bedeuten sie? (Ordne zu!)

A *mf*

C forte

B leise spielen

B *p*

A mezzoforte

C laut/stark spielen



C *f*

B piano

A halblaut/halb stark spielen

20	
3	
8	
3	
6	
40	

9. Ordne den Notenbeispielen die Begriffe und Bedeutungen zu!

A		A	legato	B	kurz spielen
B		B	staccato	A	gebunden spielen

40

4









GEHÖRBILDUNG

10. Welcher Rhythmus wurde gespielt? (Kreuze an!)

1	<input type="checkbox"/>		<input checked="" type="checkbox"/>	
2	<input checked="" type="checkbox"/>		<input type="checkbox"/>	
3	<input checked="" type="checkbox"/>		<input type="checkbox"/>	
4	<input type="checkbox"/>		<input checked="" type="checkbox"/>	

4

11. Wähle den Schlüssel deines Instrumentes und ergänze bei x den gehörten Ton!

x	x	x	x
			
x	x	x	x
			

4

Notenschlüssel Theorie/Gehörbildung:
 52 - 44 Punkte = Note 1
 43 - 35 Punkte = Note 2
 34 - 00 Punkte = Note 3

Note: 52